

ITERIA INCORPORATE
2000 MOVINT

Wera
BE A TOOL REBEL

PROMOZIONE SPECIALE MAGGIO 2024



6000 Joker 4 Set 1 Kit con chiavi combinate a cricchetto

PROMO € 98,00

Codice Viteria 2000 - WERA073290	
05073290001 4013288164407	1
6000 Joker 1x 10x159; 1x 13x177; 1x 17x224; 1x 19x246	

No. Ord. EAN	Misura	€ x pz. IVA escl.
-----------------	--------	-------------------

6004 Joker L Chiave a forchetta autoregolabile

PROMO € 48,00

Codice Viteria 2000 - WERA05020101001	
05020101001 4013288214706	3
16-19x 5/8"-3/4"x224	

6004 Joker M Chiave a forchetta autoregolabile

PROMO € 40,00

Codice Viteria 2000 - WERA05020103001	
05020103001 4013288216908	3
13-16x1/2"- 5/8"x188	

6004 Joker XXL Chiave a forchetta autoregolabile

PROMO € 61,00

Codice Viteria 2000 - WERA05020102001	
05020102001 4013288214713	2
24-32x 1 5/16"-1 1/4"x322	

6004 Joker S Chiave a forchetta autoregolabile

PROMO € 37,00

6004 Joker XL Chiave a forchetta autoregolabile

PROMO € 53,00

Codice Viteria 2000 - WERA05020104001	
05020104001 4013288216915	2
19-24x 3/4"-1 5/16"x256	

6004 Joker XS Chiave a forchetta autoregolabile

PROMO € 33,00

Codice Viteria 2000 - WERA05020099001	
05020099001 4013288216892	3
7-10x 1/4"-3/8"x117	

Joker 6000

1 Funzione di ritegno



Con la funzione di ritegno del Joker l'operatore riesce ad avvicinare le viti e i dadi in maniera sicura, direttamente fino al punto di avvvitamento. In questo modo è estremamente facile "imboccare" la filettatura. Le viti o i dadi non cadono più e non si deve più perdere tempo prezioso per la loro ricerca.

2 Piastrina d'arresto



Riprendere continuamente la chiave, dosare la forza per evitare lesioni? Tutto ciò appartiene al passato. Oggi il Joker, con la sua piastrina d'arresto, evita che la chiave scivoli verso il basso dalla testa della vite, rendendo il lavoro molto più facile. Inoltre durante l'avvitamento si può esercitare molta più forza.

3 Geometria a doppio esagono



L'intelligente geometria a doppio esagono del Joker garantisce un perfetto accoppiamento con la vite o il dado; per una perfetta tenuta. La piastrina intercambiabile di metallo temprato nella bocca del Joker, con i suoi denti estremamente duri, "morde" nella vite. In questo modo, anche a coppie elevate, la chiave non scivola più dalla vite.

4 Angolo di richiamo minimo



Invece di 60 gradi, il Joker ora dispone di un angolo di richiamo di 30 gradi, grazie al meccanismo a doppio esagono. Grazie a queste caratteristiche — oltre alla sua testa dritta — il Joker non deve essere invertito durante l'avvitamento. Con il Joker si riesce ad avvitare, serrare e svitare viti e dadi anche in situazioni nelle quali utensili tradizionali non possono essere usati.

5 Dentatura estremamente fine



Il meccanismo a cricchetto sul lato del poligono dispone di una dentatura estremamente fine con 80 denti e garantisce flessibilità anche in spazi di manovra stretti.

6 Il trova-utensili "take it easy"



Il trova-utensili "take it easy" con colori diversi a seconda della misura per trovare più facilmente e più velocemente l'utensile necessario.

Joker 6004

1 Autoregolazione automatica e in continuo



Grazie alle ganasce automaticamente parallele in continuo, la chiave fissa Joker 6004 sostituisce tutte le chiavi a forchetta per ciascuna delle misurazioni indicate. La chiave trova la dimensione necessaria in maniera autonoma al posizionamento sul dado o sulla vite senza doverla regolare.

3 Meccanica a cricchetto per lavori veloci



La funzione a cricchetto nella forchetta consente un avvvitamento rapido e coerente senza doversi riposizionare.

2 Avvitamento delicato



Le ganasce parallele lisce del Joker 6004 consentono una pressione della superficie e di conseguenza impediscono lo smussamento della testa della vite o del dado, cosa che può succedere attraverso la trasmissione della forza sugli angoli.

4 Angolo di richiamo inferiore



Grazie ai prismi triangolari nella forchetta si può ottenere un angolo di richiamo di soli 30°.

No. Ord. EAN	Misura	PROMO € 175,00	€ x pz. IVA escl.
8100 SC 8 Kit con cricchetto Zyklop Metal con levetta di inversione, attacco da 1/2", metrico			
Codice Viteria 2000 - WERA004078			
05004078001 4013288173881	1		
	8004 C	1x 1/2"x281,0	
	8790 HMC	1x 10,0x37,0; 1x 11,0x37,0; 1x 12,0x37,0; 1x 13,0x37,0; 1x 14,0x37,0; 1x 15,0x37,0; 1x 16,0x37,0; 1x 17,0x37,0; 1x 18,0x37,0; 1x 19,0x37,0	
	8794 LC	1x 1/2"x250,0	
	8794 C	1x 1/2"x52,0	
	8784 C2	1x 5/16"x1/2"x50,0	
	851/2 Z PH	1x PH 2x32; 1x PH 3x32	
	867/2 Z TORX®	1x TX 20x35; 1x TX 25x35; 1x TX 27x35; 1x TX 30x35; 1x TX 40x35; 1x TX 45x35; 1x TX 50x35; 1x TX 55x35	
	840/2 Z	1x 5x30; 1x 6x30; 1x 8x30; 1x 10x30	

Kraftform Kompakt Zyklop Mini 2			
PROMO € 96,00			
Codice Viteria 2000 - WERA135918			
05135918001 4013288182180	1		
	8001 A	1x 1/4"x87,0	
	8005	1x 107	
	813	1x 1/4"x78	
	870/1	1x 1/4"x25	
	851/1 Z PH	1x PH 1x25; 1x PH 2x25	
	855/1 Z PZ	1x PZ 1x25; 1x PZ 2x25	
	867/1 TORX®	1x TX 10x25; 1x TX 15x25; 1x TX 20x25; 1x TX 25x25; 1x TX 30x25; 1x TX 40x25	
	840/1 Z Hex-Plus	1x 3,0x25; 1x 4,0x25; 1x 5,0x25; 1x 6,0x25	
	8790 FA	1x 4,0; 1x 5,0; 1x 5,5; 1x 6,0; 1x 7,0; 1x 8,0; 1x 10,0; 1x 12,0; 1x 13,0	
	K120	1x 50,0x120,0	

Kraftform Kompakt 900 Assortimento 1



PROMO
€ 94,00

Custodia tessile con gravite a batterie 921 e 18 inserti per giravite a batteria (70 mm lunghezza) - 19-pezzi

Codice Viteria 2000 - WERA018110			
05018110001			
	921	1x 1/4"x163,5	
	851 S	1x PH 1x70; 1x PH 2x70; 1x PH 3x70	
	855 S	1x PZ 1x70; 1x PZ 2x70; 1x PZ 3x70	
	867 S TORX®	1x TX 15x70; 1x TX 20x70; 1x TX 25x70; 1x TX 30x70; 1x TX 40x70	
	840 S Hex-Plus	1x 3,0x70; 1x 4,0x70; 1x 5,0x70; 1x 6,0x70	
	800 S	1x 0,8x4,0x70; 1x 1,0x5,5x70; 1x 1,2x6,5x70	
	K 120	1x 50,0x120,0	

8009 Zyklop Pocket Set 2



wera.de



PROMO
€ 110,00

18-pezzi; 1 Zyklop Pocket 8009 per chiavi bussola attacco quadro 3/8" e raccordi con attacco quadro da 3/8"; anche per inserti con attacco esagonale da 1/4"-secondo DIN ISO 1173-C 6,3 e E 6,3 e della serie Wera 1 e 4. Cricchetto 3/8" e giravite a cricchetto porta-inserti da 1/4"; testa del cricchetto orientabile; blocco predefinito a 0°, 15° e 90° verso sinistra e destra; impiegabile nella posizione a 0° come un giravite convenzionale; inversione sinistra/destra, dentatura fine, angolo di richiamo di solo 5°; attacco diretto magnetico. Impugnatura multicomponente Kraftform per un lavoro poco affaticante; alloggiamento inserti imperdibile e girevole integrato nell'impugnatura con 12 inserti, 1/4", 25 mm lunghi.; 1 porta-inserti (75 mm lunghi) con manicotto in acciaio Inox e potente magnete, per attacco inserti esagonali da 1/4" secondo DIN ISO 1173-C 6,3 e della serie Wera 1; 3 bussole Zyklop, 3/8"; 1 robusto supporto tessile 9468 per fissaggio a cintura; anche per l'aggancio al sistema di trasporto Wera 2go.

Codice Viteria 2000 - WERA004281		
05004281001		
●	8009	1x 3/8"x1/4"x133,0
●	893/1/1	1x 1/4"x75
+	851/1 BTZ	1x PH 1x25; 1x PH 2x25
+	855/1 BTZ	1x PZ 1x25; 1x PZ 2x25
+	867/1 TORX® BTZ	1x TX 10x25; 1x TX 15x25; 1x TX 20x25; 1x TX 25x25
○	840/1 BTZ	1x 3,0x25; 1x 4,0x25; 1x 5,0x25; 1x 6,0x25
●	8790 HMB	1x 8,0x29,0; 1x 10,0x29,0; 1x 13,0x29,0
	9468	1x 155,0x65,0
	K 70	1x 50,0x70,0

Kraftform Kompakt 400 RA Assortimento 1




wera.de



PROMO
€ 101,00

Kraftform Kompakt 400 RA Assortimento 2



wera.de



PROMO
€ 83,00

17-pezzi

Custodia tessile con 1 porta-inserti impugnatura a T 416 RA con funzione a cricchetto e cambio rapido Rapidaptor, 16 inserti tenaci duri, 1/4", 89 mm lunghi

Codice Viteria 2000 - WERA023471		
05023471001		
●	416 RA	1x 1/4"x45
+	851/4 Z	1x PH 2x89; 1x PH 3x89
+	855/4 Z	1x PZ 2x89; 1x PZ 3x89
+	867/4 Z TORX®	1x TX 10x89; 1x TX 15x89; 1x TX 20x89; 1x TX 25x89; 1x TX 30x89; 1x TX 40x89
○	840/4 Z	1x 3,0x89; 1x 4,0x89; 1x 5,0x89; 1x 6,0x89; 1x 8,0x89
●	800/4 Z	1x 1,0x5,5x89
	K 120	1x 50,0x120,0

9-pezzi

in robusta custodia tessile. 1 giravite adattatore impugnatura a T 411 A RA con funzione a cricchetto per chiavi bussola 1/4", 8 bussole, 1/4", con trova-utensili "take it easy": identificazione cromatica a seconda della misura.

Codice Viteria 2000 - WERA023470		
05023470001		
○	411 A RA	1x 1/4"x45
●	8790 HMA	1x 6,0x23,0; 1x 7,0x23,0; 1x 8,0x23,0; 1x 9,0x23,0; 1x 10,0x23,0; 1x 11,0x23,0; 1x 12,0x23,0; 1x 13,0x23,0
	K 120	1x 50,0x120,0

Tool-Check PLUS



PROMO € 91,00

Codice Viteria 2000 - WERA056490

Code	EAN		
05056490001	173003		1
		8001 A 1x 1/4"x87,0	
		813 1x 1/4"x78	
		889/4/1 K 1x 1/4"x50	
		870/1 1x 1/4"x25 ¹⁾	
		8790 HMA 1x 5,5x23,0; 1x 6,0x23,0; 1x 7,0x23,0; 1x 8,0x23,0; 1x 10,0x23,0; 1x 12,0x23,0; 1x 13,0x23,0	
		851/1 TZ PH 2x PH 1x25; 3x PH 2x25; 1x PH 3x25	
		855/1 TH PZ 1x PZ 1x25; 3x PZ 2x25; 1x PZ 3x25	
		867/1 TZ TORX® 1x TX 10x25; 1x TX 15x25; 1x TX 20x25; 1x TX 25x25; 1x TX 30x25; 1x TX 40x25	
		867/1 Z TORX® B0 1x TX 10x25; 1x TX 15x25; 1x TX 20x25; 1x TX 25x25; 1x TX 30x25	
		840/1 Z Hex-Plus 1x 3,0x25; 1x 4,0x25; 1x 5,0x25; 1x 6,0x25; 1x 8,0x25	
		800/1 TZ 1x 1,0x5,5x25	

¹⁾Con sfera; per bussole manuali

Kraftform Kompakt 100



**PROMO
€ 92,00**

Codice Viteria 2000 - WERA057460

Code	EAN		
05057460001	179968		1
		813 R 1x 1/4"x90	
		889/4/1 K 1x 1/4"x50	
		851/1 BTZ PH 2x PH 1x25; 4x PH 2x25; 2x PH 3x25	
		851/4 IMP DC 2x PH 2x50; 1x PH 3x50	
		855/1 BTH PZ 2x PZ 1x25; 4x PZ 2x25; 2x PZ 3x25	
		855/4 IMP DC 2x PZ 2x50; 1x PZ 3x50	
		867/1 TORX® BTZ 2x TX 10x25; 2x TX 15x25; 3x TX 20x25; 2x TX 25x25; 2x TX 30x25; 1x TX 40x25	
		867/4 IMP DC 1x TX 25x50; 1x TX 30x50; 1x TX 40x50	
		800/1 BTZ 1x 0,8x5,5x25; 1x 1,0x5,5x25	
		840/4 IMP DC 1x 4,0x50; 1x 5,0x50; 1x 6,0x50	
		950 PKS 1x 1,5x50 ¹⁾ ; 1x 2,0x56; 1x 2,5x63; 1x 3,0x71; 1x 4,0x80; 1x 5,0x90; 1x 6,0x100; 1x 8,0x112	

¹⁾Profilo esagonale corrente.



La chiave dinamometrica
con disattivazione per puro
uso a cricchetto.



**Safe-Torque A 2 Set 1 con attacco esagonale da 1/4",
2-12 Nm**



PROMO
€ 305,00

23-pezzi; in custodia tessile compatta e delicata con le superfici con elevata robustezza. Volume e peso ridotti per una mobilità facilitata.

1 Safe-Torque A 2 chiave dinamometrica con attacco esagonale 1/4"-campo di coppia 2-12 Nm; per il serraggio destrorso e sinistrorso controllato; per serrare ed allentare con o senza coppia, funzione di coppia disinseribile (Torque Lock Function); 72 denti; angolo di richiamo di solo 5°; facile impostazione e bloccaggio della coppia desiderata, grazie ad un click sonoro e sensitivo al raggiungimento del valore di scala, meccanismo di sblocco a slittamento al raggiungimento del valore di coppia impostato; impugnatura ergonomica bicomponente, 9 bussole Zyklus, 12 inserti duri tenaci (1/4", 50 mm lunghi), 1 raccordo per chiavi bussola (1/4" esagonale a 1/4" quadro)

Codice Viteria 2000 - WERA075832	
05075832001	
●	Safe-Torque A 2 1x 1/4", 2-12 Nm
●	8790 HMA 1x 5,5x23,0; 1x 6,0x23,0; 1x 7,0x23,0; 1x 8,0x23,0; 1x 9,0x23,0; 1x 10,0x23,0; 1x 11,0x23,0; 1x 12,0x23,0; 1x 13,0x23,0
○	870/1 1x 1/4"x25 ¹⁾
+	851/4 Z 1x PH 2x50
+	867/4 Z TORX® 1x TX 10x50; 1x TX 15x50; 1x TX 20x50; 1x TX 25x50; 1x TX 27x50; 1x TX 30x50
○	840/4 Z 1x 2,5x50; 1x 3,0x50; 1x 4,0x50; 1x 5,0x50; 1x 6,0x50
	K 240 1x 50,0x240,0

¹⁾ Con sfera, per bussole manuali

Per inserti 1/4"


La chiave dinamometrica Safe-Torque A 2 ha un attacco 1/4" con potente magnete permanente ed è adatta per inserti esagonali da 1/4" secondo DIN ISO 1173-C 6,3 e E 6,3 e della serie Wera 1 e 4.

Adattatore per bussole 1/4"


Con il raccordo 870/1 (da esagono 1/4" a 1/4" quadro) il Safe Torque A 2 può essere impiegato anche con le bussole da 1/4".




10 pezzi Assortimento chiave dinamometrica 1/4" in robusta custodia. Chiave dinamometrica con meccanismo di blocco a slittamento. Al raggiungimento del valore di coppia impostato l'utensile si blocca e quindi non è possibile applicare una coppia eccessiva.

Campo di coppia 2-12 Nm; per il serraggio destrorso e sinistrorso controllato. Il click sonoro e sensitivo al raggiungimento dei valori di scala facilita ulteriormente la regolazione sicura del valore di coppia desiderato: il meccanismo di scatto garantisce un segnale ben udibile e sensitivo al raggiungimento della coppia impostata. Con funzione Torque Lock per l'utilizzo come cricchetto standard senza funzione di coppia. Può essere utilizzata anche per applicazioni con angolo di rotazione.

Max. coppia di rottura del quadro 1/4" secondo DIN 3122. Angolo di richiamo di soltanto 5° per lavorare con il cricchetto anche in situazioni con spazi ridotti. **Contenuto:** chiave dinamometrica Safe-Torque A 1, 1/4" quadro, 2-12 Nm, 8 bussole con attacco 1/4" e 1 prolunga corta.

Safe-Torque A 1 Set 1 con attacco quadro da 1/4", 2-12 Nm



Codice Viteria 2000 - WERA075830	
05075830001	
○	Safe-Torque A 1 1x 1/4", 2-12 Nm
●	8790 HMA 1x 5,5x23,0; 1x 6,0x23,0; 1x 7,0x23,0; 1x 8,0x23,0; 1x 10,0x23,0; 1x 11,0x23,0; 1x 12,0x23,0; 1x 13,0x23,0
□	8794 SA 1x 1/4"x75,0
■	K 240 1x 50,0x240,0

PROMO
€ 271,00

Serie Chiavi dinamometriche Click-Torque

con cricchetto reversibile.

PROMO
€ 155,00

Click-Torque Chiave dinamometrica A 5 con cricchetto reversibile



Applicazione: per il serraggio destrorso

Precisione: ± 4 % del valore impostato, secondo DIN EN ISO 6789-1:2017-07

Versione: Con attacco quadro $\frac{1}{4}$ "-, cricchetto reversibile, 45 denti; facile regolazione e bloccaggio della coppia desiderata, grazie ad un click sonoro e sensitivo al raggiungimento del valore di scala (scala secondaria solo in Nm), scatto sonoro e sensitivo al raggiungimento del valore di coppia impostato.

Impugnatura: ergonomica bi-componente

Codice Viteria 2000 - WERA075604	
	Nm Nm lbf. ft. mm mm mm mm mm
05075604001	$\frac{1}{4}$ " 2,5-25 0,10 1-18 290 121 42 25 11,5 11 $\frac{27}{64}$ " 4 $\frac{49}{64}$ " 1 $\frac{21}{32}$ " 1" $\frac{7}{16}$ "

PROMO
€ 165,00

Click-Torque Chiave dinamometrica B 1 con cricchetto reversibile



Applicazione: per il serraggio destrorso

Precisione: ± 3 % del valore impostato, secondo DIN EN ISO 6789-1:2017-07

Versione: Con attacco quadro $\frac{3}{8}$ "-, cricchetto reversibile, 45 denti; facile regolazione e bloccaggio della coppia desiderata, grazie ad un click sonoro e sensitivo al raggiungimento del valore di scala (scala secondaria solo in Nm), scatto sonoro e sensitivo al raggiungimento del valore di coppia impostato.

Impugnatura: ergonomica bi-componente

Codice Viteria 2000 - WERA075610	
	Nm Nm lbf. ft. mm mm mm mm mm
05075610001	$\frac{3}{8}$ " 10-50 0,25 8-36 360 140 47 35 16,5 14 $\frac{11}{64}$ " 5 $\frac{33}{64}$ " 1 $\frac{27}{32}$ " 1 $\frac{3}{8}$ " $\frac{5}{8}$ "

PROMO
€ 175,00

Click-Torque Chiave dinamometrica B 2 con cricchetto reversibile



Applicazione: per il serraggio destrorso

Precisione: ± 3 % del valore impostato, secondo DIN EN ISO 6789-1:2017-07

Versione: Con attacco quadro $\frac{3}{8}$ "-, cricchetto reversibile, 45 denti; facile regolazione e bloccaggio della coppia desiderata, grazie ad un click sonoro e sensitivo al raggiungimento del valore di scala (scala secondaria solo in Nm), scatto sonoro e sensitivo al raggiungimento del valore di coppia impostato.

Impugnatura: ergonomica bi-componente

Codice Viteria 2000 - WERA075611	
	Nm Nm lbf. ft. mm mm mm mm mm
05075611001	$\frac{3}{8}$ " 20-100 0,5 15-73 405 140 47 43 18,5 15 $\frac{15}{16}$ " 5 $\frac{33}{64}$ " 1 $\frac{27}{32}$ " 1 $\frac{11}{16}$ " $\frac{45}{64}$ "

Serie Chiavi dinamometriche Click-Torque con cricchetto reversibile.

Click-Torque Chiave dinamometrica C 1 con cricchetto reversibile



PROMO
€ 165,00

- Applicazione:** per il serraggio destrorso
Precisione: ± 3 % del valore impostato, secondo DIN EN ISO 6789-1:2017-07
Versione: Con attacco quadro $1/2$ "-, cricchetto reversibile, 45 denti; facile regolazione e bloccaggio della coppia desiderata, grazie ad un click sonoro e sensitivo al raggiungimento del valore di scala (scala secondaria solo in Nm), scatto sonoro e sensitivo al raggiungimento del valore di coppia impostato.
Impugnatura: ergonomica bi-componente

Codice Viteria 2000 - WERA075620														
	Nm	Nm	lbf. ft.	mm	mm	mm	mm	mm	mm	mm	mm	mm	mm	mm
05075620001	$1/2$ "	10-50	0,25	8-36	360	140	47	35	16,5	14 $1/64$ "	5 $33/64$ "	1 $27/32$ "	1 $3/8$ "	$5/8$ "

Click-Torque Chiave dinamometrica C 2 con cricchetto reversibile



PROMO
€ 175,00

- Applicazione:** per il serraggio destrorso
Precisione: ± 3 % del valore impostato, secondo DIN EN ISO 6789-1:2017-07
Versione: Con attacco quadro $1/2$ "-, cricchetto reversibile, 45 denti; facile regolazione e bloccaggio della coppia desiderata, grazie ad un click sonoro e sensitivo al raggiungimento del valore di scala (scala secondaria solo in Nm), scatto sonoro e sensitivo al raggiungimento del valore di coppia impostato.
Impugnatura: ergonomica bi-componente

Codice Viteria 2000 - WERA075621														
	Nm	Nm	lbf. ft.	mm	mm	mm	mm	mm	mm	mm	mm	mm	mm	mm
05075621001	$1/2$ "	20-100	0,5	15-73	405	140	47	43	18,5	15 $15/16$ "	5 $33/64$ "	1 $27/32$ "	1 $11/16$ "	$45/64$ "

Serie Chiavi dinamometriche Click-Torque

con cricchetto reversibile.

PROMO
€ 184,00

Click-Torque Chiave dinamometrica C 3 con cricchetto reversibile


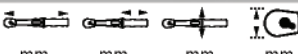





Applicazione: per il serraggio destrorso

Precisione: $\pm 3\%$ del valore impostato, secondo DIN EN ISO 6789-1:2017-07

Versione: Con attacco quadro $\frac{1}{2}$ "-, cricchetto reversibile, 45 denti; facile regolazione e bloccaggio della coppia desiderata, grazie ad un click sonoro e sensitivo al raggiungimento del valore di scala (scala secondaria solo in Nm), scatto sonoro e sensitivo al raggiungimento del valore di coppia impostato.

Impugnatura: ergonomica bi-componente

		CODICE VITERIA 2000 - WERA075622												
														
		Nm	Nm	lbf. ft.	mm	mm	mm	mm	mm	mm	mm	mm	mm	
05075622001	$\frac{1}{2}$ "	40-200	1,0	30-146	510	140	47	43	18,5	20 $\frac{5}{64}$ "	5 $\frac{33}{64}$ "	1 $\frac{27}{32}$ "	1 $\frac{11}{16}$ "	$\frac{45}{64}$ "

PROMO
€ 212,00

Click-Torque Chiave dinamometrica C 4 con cricchetto reversibile








Applicazione: per il serraggio destrorso

Precisione: $\pm 3\%$ del valore impostato, secondo DIN EN ISO 6789-1:2017-07

Versione: Con attacco quadro $\frac{1}{2}$ "-, cricchetto reversibile, 45 denti; facile regolazione e bloccaggio della coppia desiderata, grazie ad un click sonoro e sensitivo al raggiungimento del valore di scala (scala secondaria solo in Nm), scatto sonoro e sensitivo al raggiungimento del valore di coppia impostato.

Impugnatura: ergonomica bi-componente

		CODICE VITERIA 2000 - WERA075623												
														
		Nm	Nm	lbf. ft.	mm	mm	mm	mm	mm	mm	mm	mm	mm	
05075623001	$\frac{1}{2}$ "	60-300	1,0	45-220	595	140	47	43	18,5	23 $\frac{27}{64}$ "	5 $\frac{33}{64}$ "	1 $\frac{27}{32}$ "	1 $\frac{11}{16}$ "	$\frac{45}{64}$ "



FILIALI EUROPA

VITERIA 2000 srl FRANCE

20 Avenue de Penhoet
44600 Saint-Nazaire, Francia
Tel. +33 684143088
snazaire@viteria2000.fr

VITERIA 2000 srl DEUTSCHLAND

Hauptkanal Rechts n. 20
26871 Papenburg, Germania
Tel. +49 1629117395
papenburg@viteria2000.de

VITERIA 2000 srl

Via Jacopo Linussio, 1 - 33170 Pordenone PN
Tel. 0434 630825 - info@viteria2000.it - www.viteria2000.it

FILIALI ITALIA

Monfalcone (GO)

Via C. Cosulich, 42
Tel. 0481 485512
monfalcone@viteria2000.it

Genova (GE)

Via Giacomo Soliman, 62
Tel. 348 8908708
genova@viteria2000.it

Marghera Mestre (VE)

Via delle Industrie, 23/4
Tel. 041 937657
marghera@viteria2000.it

Ancona (AN)

Via Guglielmo Marconi, 8
Tel. 344 1200215
ancona@viteria2000.it



Movint diventa brand di Viteria 2000 nel 2021, andando ad arricchire l'offerta con nuovi servizi focalizzati sulla movimentazione interna, lo stoccaggio delle merci e la logistica industriale per soddisfare sempre di più le esigenze dei nostri clienti.

☎ 0438 453570

🌐 www.movint.it

